



東京鉄鋼

2022年度決算説明資料

2023年5月

東京鉄鋼株式会社

(東証プライム：5445)

1. 2022年度決算実績



東京鉄鋼株式会社

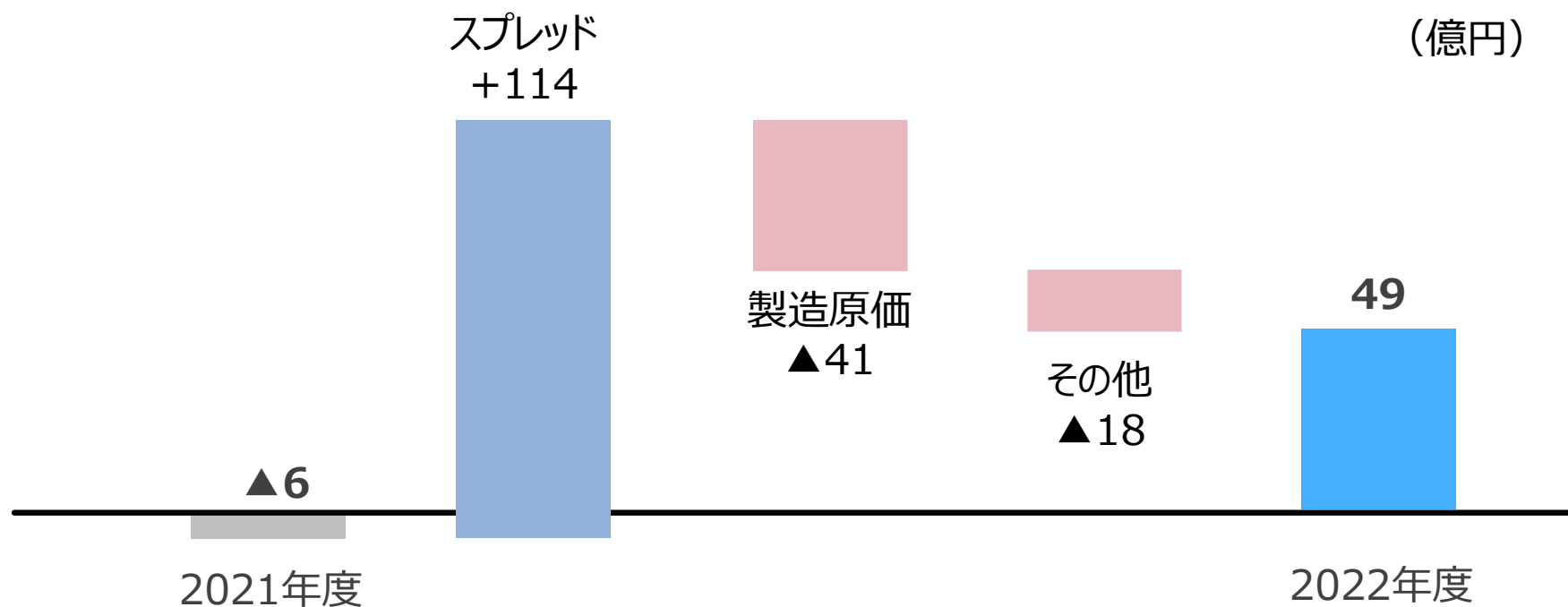
2021年度/2022年度経常利益 増減益要因

2021年度
▲6億円



2022年度
49億円

56億円



対前期、予想比較

(百万円、円/トン)	2021年度	2022年度			
	実績	直近予想 (2023/1/31)	実績	対前期比	対予想比
売上高	66,089	79,000	79,229	13,140	229
営業利益	▲192	4,100	4,355	4,547	255
鉄鋼事業	▲647	-	3,889	4,536	-
その他事業	455	-	466	11	-
経常利益	▲644	4,500	4,944	5,588	444
当期利益	▲4,724	3,100	3,657	8,381	557
市況スプレッド* ¹	39,900	-	63,800	23,900	-

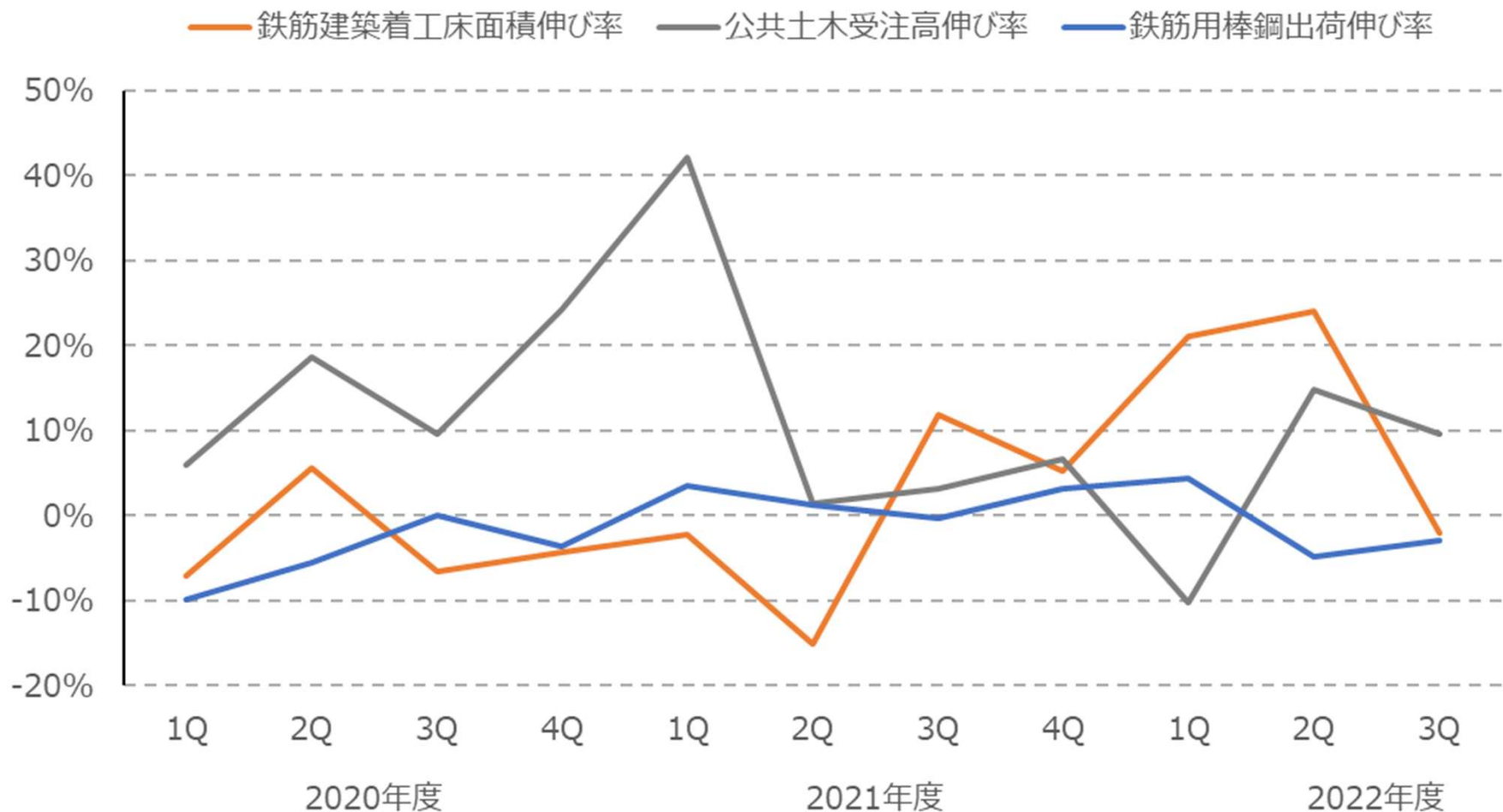
*¹ 市況スプレッド＝棒鋼市況－スクラップ市況 市況スプレッドであり、決算ベースのスプレッドとは厳密には異なる。 出所：日本鉄リサイクル工業会

四半期推移

(百万円、円/トン)	1Q	2Q	3Q	4Q	3Q対4Q
売上高	19,975	19,106	20,597	19,551	▲1,046
営業利益	▲125	1,332	1,602	1,546	▲56
鉄鋼事業	▲300	1,213	1,482	1,494	12
その他事業	175	119	120	52	▲68
経常利益	▲163	1,508	1,855	1,744	▲111
当期利益	22	1,144	1,193	1,298	105
市況スプレッド* ¹	57,900	69,600	65,400	62,200	↓3,200

*¹ 市況スプレッド = 棒鋼市況 - スクラップ市況 市況スプレッドであり、決算ベースのスプレッドとは厳密には異なる。 出所：日本鉄リサイクル工業会

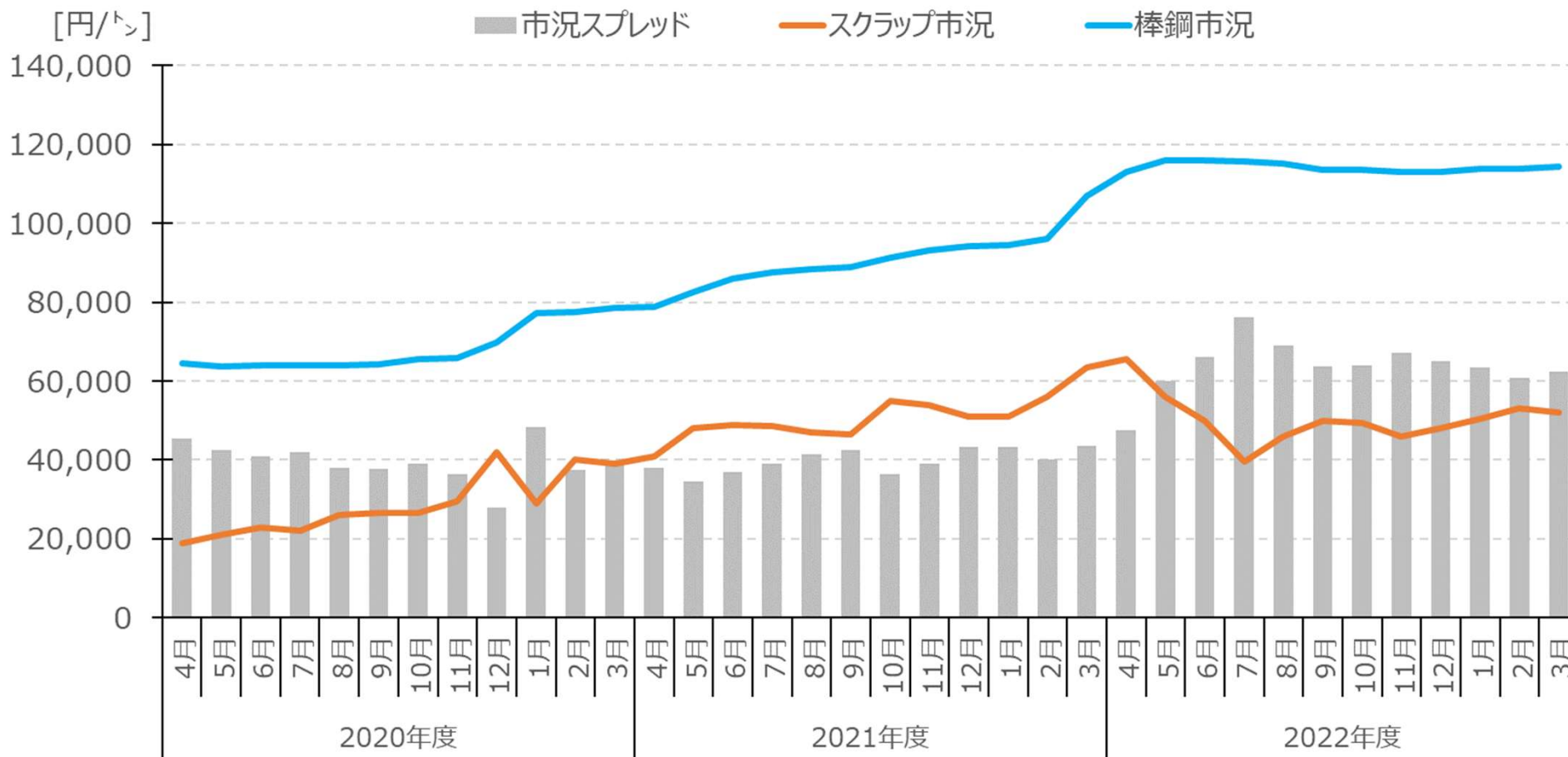
鉄筋棒鋼出荷推移



鉄筋用棒鋼出荷伸び率は前年同期比と同水準で推移

公共土木受注高は請負契約額 出所：国土交通省、経済産業省

市況推移



上昇傾向であったスクラップ市況が22年5月に下落したが、資材及びエネルギーの高騰を背景に棒鋼市況は再生産可能な価格を維持

棒鋼市況は7地区平均月末安値 スクラップ市況は東京月末安値 出所：日本鉄リサイクル工業会

貸借対照表比較

(百万円)	2022/3	2023/3	変化
流動資産	31,613	36,413	+4,800
売上手形・売掛金	8,341	8,791	+450
棚卸在庫	13,667	14,853	+1,186
固定資産	31,449	33,359	+1,910
有形固定資産	22,615	24,445	+1,830
負債	20,649	23,623	+2,974
有利子負債	7,450	7,035	▲415
純資産	42,413	46,149	+3,736
営業CF	▲5,104	6,879	+11,983
投資CF	▲3,358	▲1,630	+1,728
FCF	▲8,462	5,249	+13,711

本社工場における一部
着工中設備の建設仮
勘定計上

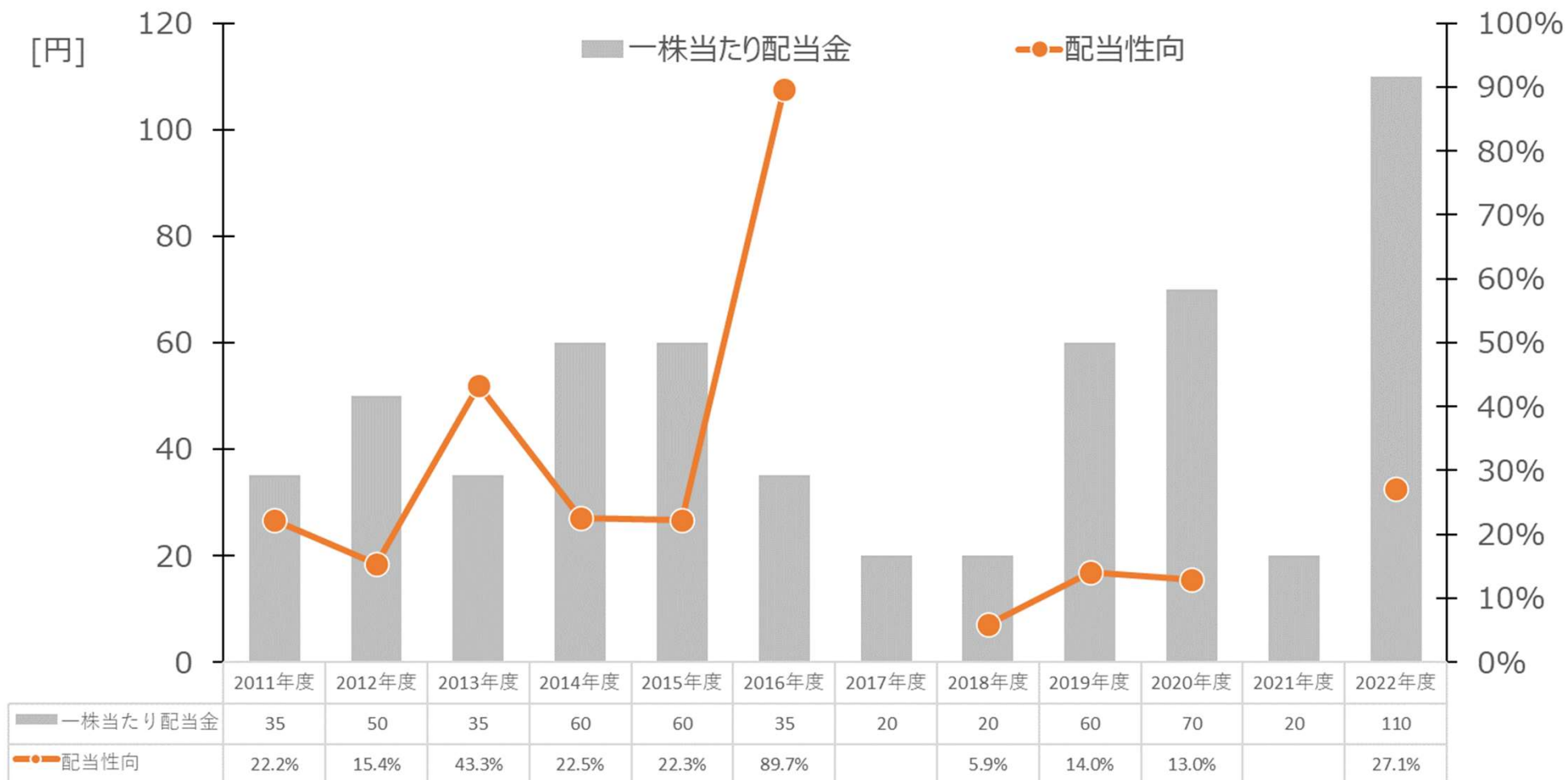
長期借入金および設備
に係る未払金の増加

一株当たり配当金

	第2四半期末	期末	合計	配当性向
2021年度	10円	10円	20円	—
2022年度	10円	100円	110円	27.1%

一株当たりの配当金を第2四半期末、期末合計で過去最高水準の110円で実施

配当推移



【補足】 2017年10月1日を効力発生日として5株を1株とする株式併合。上記グラフでは2017年10月1日以前においても株式併合の効力を加味して1株当たりの配当金を再計算。また、最終損益が赤字となった年度についても配当は実施した。但し、上記グラフでは配当性向はブランクとした。

自己株式の取得

株主還元の充実ならびに資本効率の向上を目的として、経営環境の変化に対応した機動的な資本政策の遂行のため。

- ◆取得する株式の総数 30万株（上限）
- ◆株式の取得価額の総額 5億円（上限）

2. 2023年度決算見通し

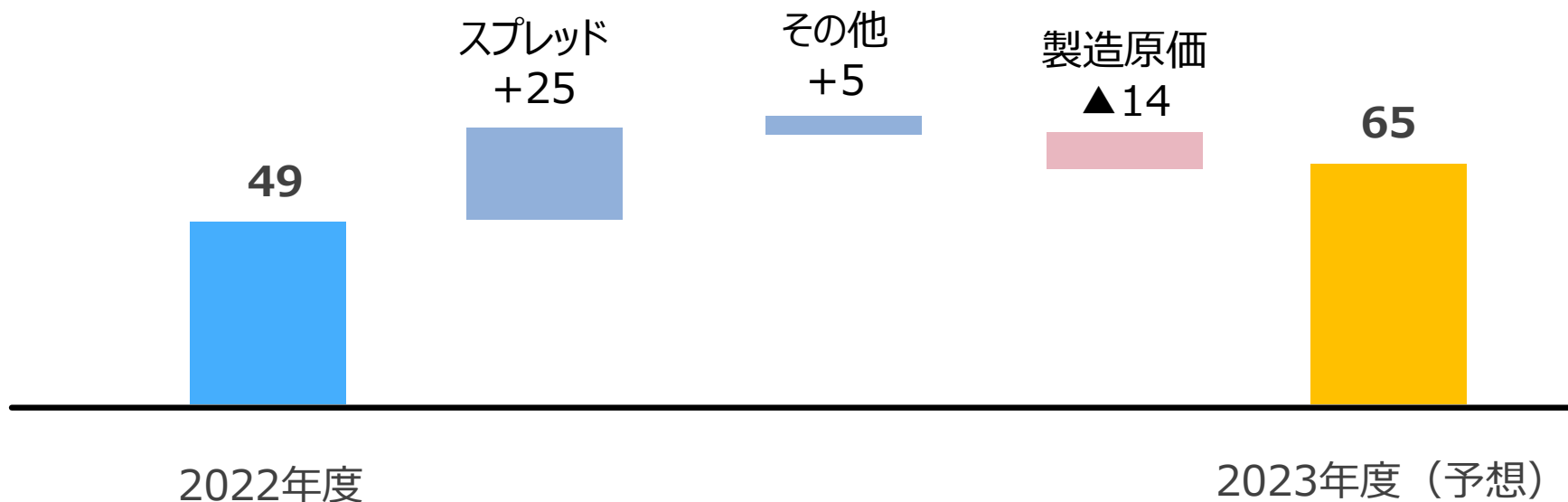


東京鉄鋼株式会社

2022年度/2023年度経常利益 増減益要因

2022年度 **49**億円 → 2023年度（予想） **65**億円
16億円

(億円)



対前期比較

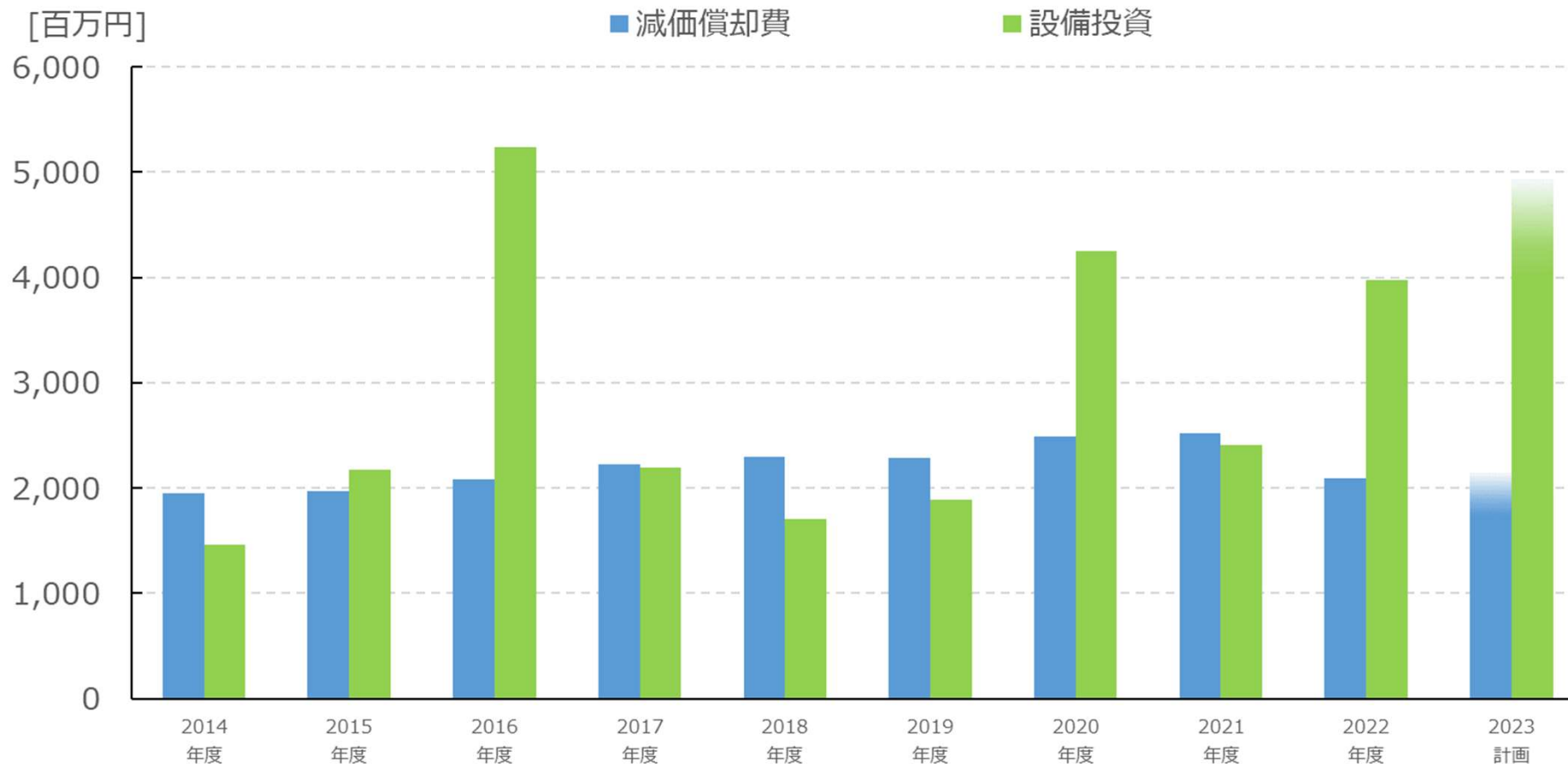
(百万円、円/トン)	2022年度 実績			2023年度 業績予想
	上期	下期	通期	通期
売上高	39,081	40,148	79,229	84,000
営業利益	1,207	3,148	4,355	6,500
鉄鋼事業	913	2,976	3,889	
その他事業	294	172	466	
経常利益	1,345	3,599	4,944	6,500
当期利益	1,166	2,491	3,657	4,500
市況スプレッド* ¹	63,700	63,800	63,800	-

*1 市況スプレッド＝棒鋼市況－スクラップ市況 市況スプレッドであり、決算ベースのスプレッドとは厳密には異なる。 出所：日本鉄リサイクル工業会

一株当たり配当金

	第2四半期末	期末	合計	配当性向
2022年度	10円	100円	110円	27.1%
2023年度 (予想)	30円	120円	150円	30.1%

設備投資推移



2023年度は供給体制を維持するために必要な老朽化設備の更新投資を実施

- 本資料は当社をご理解いただくために作成されたもので、当社への投資勧誘を目的としておりません。
- 本資料を作成するに当たっては正確性を期すために慎重に行っておりますが、完全性を保証するものではありません。
- 本資料中の情報によって生じた障害や損害については、当社は一切責任を負いません。
- 本資料中の予想・予測などは、本資料作成時点で入手可能な情報に基づき当社が判断したものであり、潜在的なリスクや不確実性が含まれています。そのため、実際の業績は、事業環境の変化等の様々な要因により、言及または記述されている将来見通しとは大きく異なる結果となることがあります。

以上、ご承知おきください。

<本件に関するお問い合わせ>

東京鉄鋼株式会社 総務・人事部 TEL : 03-5276-9700 FAX : 03-5276-9711 mail : ir@tokyotekko.co.jp